

財務状況を全般的に説明する資料

◆ 事業活動収支計算書の予算対比について

教育活動収支の収入は24,573千円の減となり、内訳は、学生生徒等納付金38,620千円の減、手数料2,086千円の増、寄付金243千円の増、経常費等補助金690千円の増、付随事業収入3,018千円の増、雑収入8,010千円の増です。学生生徒等納付金減の大きな要因は、学生の休学・退学・除籍によるものです。

教育活動収支の支出は32,807千円の減となり、内訳は、人件費6,570千円の減、教育研究経費4,113千円の増、管理経費15,350千円の減、徴収不能等15,000千円の減で、人件費・管理経費は節約に努めました。教育研究経費の増は、構築物・教育用機器備品の設備の減価償却費の増です。結果、収支は8,234千円の増となりました。

教育活動外収支の収入は受取利息等3,523千円の増、支出は借入金利息等2,951千円の減となりました。結果、収支は6,474千円の増となりました。

特別収支の収入は現物寄付3,988千円の増、支出は資産処分差額等1,290千円の増となりました。結果、収支は2,698千円の増となりました。基本金組入額は予算化されておらず、157,395千円の増となりました。収支差額は139,989千円の減です。

◆ 事業活動収支計算書の前年度対比について

教育活動収支の収入は255,206千円の増となり、内訳は、学生生徒等納付金166,462千円の増、手数料1,424千円の減、寄付金8,919千円の増、経常費等補助金69,848千円の増、付随事業収入1,208千円の増、雑収入10,193千円の増です。これは、学生数の増加による学生生徒等納付金の増、宝塚医療大学の経常費補助金の増、宝塚医療大学後援会からの寄付金の増によるものです。

教育活動収支の支出は65,787千円の増となり、内訳は、人件費29,464千円の増、教育研究経費56,090千円の増、管理経費14,442千円の増、徴収不能等34,209千円の減です。人件費の内訳は、教員人件費12,722千円の増、職員人件費11,652千円の増、退職金等5,090千円の増です。教育研究経費の内訳は、奨学費21,248千円の増、修繕費11,113千円の増、報酬委託手数料7,163千円の増、消耗品費3,997千円の増、備品費5,433千円の増、その他7,136千円の増です。管理経費の主な内訳は広報費13,572千円の増です。結果、収支は189,419千円の増となりました。

教育活動外収支の収入は雑収入・受取利息67,890千円の増、支出は借入金利息等2,012千円の減となりました。結果、収支は69,902千円の増となりました。

特別収支の収入は現物寄付等3,972千円の増、支出は資産処分差額等185千円の増となりました。結果、収支は3,787千円の増となりました。基本金組入額は114,487千円の増となり、全体の収支差額は148,621千円の増です。

◆ 本学園の総資産額は、前年度より 324,931 千円増加し、9,193,969 千円となりました。

各科目の平易な説明の資料

◆ 資金収支計算書の科目（収入の部）

科 目	説 明
学生生徒等納付金収入	教育研究活動の対価としての性質を有し、在学条件として義務的かつ一律に納付させる授業料、実験実習料や、学生生徒等を就学させるに当たって義務的かつ一律に納付させる入学金など。
手数料収入	特定の用役の提供に当たって受益者から徴収する手数料。入学検定料、試験料、証明手数料収入など。
寄付金収入	金銭その他の資産を寄贈者から贈与されたもので、補助金収入と異なるもの。
補助金収入	国又は地方公共団体から交付される助成金。日本私立学校振興・共済事業団やこれに準ずる団体からの助成金を含む。
資産売却収入	帳簿残高のある固定資産等の売却収入。不動産売却収入、有価証券売却収入など。
付随事業・収益事業収入	補助活動収入（食堂、売店、寄宿舎等教育活動に付随する活動に係る事業の収入）、附属事業収入（附属機関（病院、研究所等）の事業の収入）、受託事業収入（外部から委託を受けた試験、研究等による収入）、収益事業収入（収益事業会計からの収入）など。
受取利息・配当金収入	その他の受取利息・配当金収入（預金、貸付金等の利息、株式の配当金等）など。
雑収入	学生生徒等納付金収入から事業収入までの各収入に含まれない収入で、固定資産に含まれない物品の売却収入その他学校法人に帰属する収入。
借入金等収入	金融機関等から借り入れた資金。
前受金収入	翌会計年度以後の諸活動に対応する収入を当該会計年度において資金収入したもの。
その他の収入	学生生徒等納付金収入から前受金収入までの各収入科目に含まれない収入。積み立ててきた特定資産から繰り入れた収入や、前会計年度末における未収入金の当該会計年度における収入など。
資金収入調整勘定	当年度の諸活動に対応する収入のうち、資金の収入が当年度中に行われず、前年度又は翌年度に行われる収入項目に対応する勘定。
前年度繰越支払資金	前年度から繰り越した支払資金。

◆ 資金収支計算書の科目（支出の部）

科 目	説 明
人件費支出	教職員等に支給する人件費。教員人件費支出、職員人件費支出、役員報酬支出、退職金支出など。
教育研究経費支出	教育研究のために支出する経費。消耗品費支出、光熱水費支出、旅費交通費支出など。
管理経費支出	教育研究経費以外の経費。消耗品費支出、光熱水費支出、旅費交通費支出など。
借入金等利息支出	借入金及び学校債に係る利息支出。

借入金等返済支出	借入金及び学校債に係る返済支出。
施設関係支出	学校法人がその諸活動に使用する目的で取得する土地、建物、構築物、建設仮勘定等、固定して設置する固定資産に係る支出。
設備関係支出	学校法人がその諸活動に使用する目的で取得する教育研究用機器備品、その他の機器備品、図書、車輛等の設備又は電話加入権等の設備の利用に係る権利に係る支出。
資産運用支出	学校法人の資産運用目的による資金支出。
その他の支出	人件費支出から資産運用支出までの各科目に含まれない支出。当年度内に支払義務が確定しているが、年度末に未払いとなったもの（期末未払金）や、当年度に属する経費を前年度以前に前払いしたもの（前期末未払金）など。
資金支出調整勘定	当年度の諸活動に対応する支出のうち、資金の支出が当年度中に行われず、前年度又は翌年度に行われる支出項目に対応する勘定。
次年度繰越支払資金	翌年度へ繰り越される支払資金。

◆ 事業活動収支計算書の科目

科 目	説 明
その他の教育活動外収入	収益事業収入、外国通貨や外貨預金の円貨への交換の際に生じる為替換算差額（為替差益）など、教育研究活動以外の収入。
その他の教育活動外支出	外国通貨や外貨預金の円貨への交換の際に生じる為替換算差額（為替差損）など、教育研究活動以外の支出。
その他の特別収入	施設設備寄付金、現物寄付、施設設備補助金、過年度修正額。
資産売却差額	学校が持つ不動産、有価証券等の資産を売却した際に生じる売却益。その他、有価証券の時価の著しい下落による有価証券評価損（有価証券評価差額）、有姿除却を行った場合の有姿除却等損失を含む。
その他の特別支出	災害損失、退職給付引当金特別繰入額、デリバティブ取引の解約損。
事業活動収入	学生生徒等納付金や補助金など学校法人の負債とならない収入。従来の「帰属収入」。企業会計の「収益」に当たる。
事業活動支出	年度内で消費する資産の取得価額（減価償却額など）と用役の対価として支出した額（人件費や経費支出など）。従来の「消費支出」。企業会計の「費用」に当たる。

経年推移の状況が分かる資料

1 資金収支計算書

(単位：千円)

	科 目	平成27年度
収入の部	学生生徒等納付金収入	2,295,395
	手数料収入	22,443
	寄付金収入	9,143
	補助金収入	96,701
	資産売却収入	0
	付随事業・収益事業収入	27,208
	受取利息・配当金収入	8,023
	雑収入	14,112
	借入金等収入	0
	前受金収入	1,148,732
	その他の収入	515,755
	資金収入調整勘定	△ 1,127,400
	前年度繰越支払資金	1,762,608
収入の部合計		4,772,720
支出の部	人件費支出	1,316,970
	教育研究経費支出	408,863
	管理経費支出	233,577
	借入金等利息支出	25,382
	借入金等返済支出	111,372
	施設関係支出	20,415
	設備関係支出	56,433
	資産運用支出	4,087
	その他の支出	497,273
	[予備費]	0
	資金支出調整勘定	△ 55,899
	翌年度繰越支払資金	2,154,247
	支出の部合計	

(単位：千円)

	科 目	平成26年度	平成25年度	
収入の部	学生生徒等納付金収入	2,128,933	2,016,830	
	手数料収入	23,867	25,565	
	寄付金収入	224	2,223	
	補助金収入	26,853	26,096	
	資産運用収入	5,575	17,188	
	資産売却収入	5,016	150,000	
	事業収入	26,000	23,974	
	雑収入	3,476	3,314	
	借入金等収入	0	0	
	前受金収入	1,107,126	968,711	
	その他の収入	428,777	510,997	
	資金収入調整勘定	△ 976,884	△ 834,723	
	前年度繰越支払資金	1,761,754	1,482,246	
収入の部合計		4,540,717	4,392,421	
支出の部	人件費支出	1,284,730	1,229,074	
	教育研究経費支出	347,165	309,439	
	管理経費支出	222,462	224,199	
	借入金等利息支出	27,252	30,658	
	借入金等返済支出	111,372	116,467	
	施設関係支出	2,962	147,639	
	設備関係支出	15,102	48,791	
	資産運用支出	4,423	54,653	
	その他の支出	811,108	528,751	
	資金支出調整勘定	△ 48,467	△ 59,004	
	次年度繰越支払資金	1,762,608	1,761,754	
	支出の部合計		4,540,717	4,392,421

2 事業活動収支計算書（旧・消費収支計算書）

事業活動収支計算書

（単位：千円）

消費収支計算書

（単位：千円）

		科 目	平成27年度
教育活動収支	収入の部	学生生徒等納付金	2,295,395
		手数料	22,443
		寄付金	9,143
		経常費等補助金	96,701
		付随事業収入	27,208
		雑収入	14,112
		教育活動収入計	2,465,002
	支出の部	人件費	1,322,179
		教育研究経費	558,089
		管理経費	243,491
徴収不能額等		0	
	教育活動支出計	2,123,759	
	教育活動収支差額	341,243	
教育活動外収支	収入の部	受取利息・配当金	8,023
		その他の教育活動外収入	65,000
		教育活動外収入計	73,023
	支出の部	借入金等利息	25,382
		その他の教育活動外支出	2,667
		教育活動外支出計	28,049
	教育活動外収支差額	44,974	
	経常収支差額	386,217	
特別収支	収入の部	資産売却差額	0
		その他の特別収入	3,988
		特別収入計	3,988
	支出の部	資産処分差額	400
		その他の特別支出	990
	特別支出計	1,390	
	特別収支差額	2,598	
	[予備費]	0	
	基本金組入前当年度収支差額	388,815	
	基本金組入額合計	△ 157,395	
	当年度収支差額	231,420	
	前年度繰越収支差額	△ 103,609	
	基本金取崩額	0	
	翌年度繰越収支差額	127,811	

（参考）

事業活動収入計	2,542,013
事業活動支出計	2,153,198

		科 目	平成26年度	平成25年度
収入の部		学生生徒等納付金	2,128,933	2,016,830
		手数料	23,867	25,565
		寄付金	224	2,856
		補助金	26,853	26,096
		資産運用収入	5,575	17,188
		資産売却差額	16	0
		事業収入	26,000	23,974
		雑収入	3,476	3,314
		帰属収入合計	2,214,944	2,115,823
			基本金組入額合計	△ 42,908
	消費収入の部合計	2,172,036	2,115,823	
支出の部		人件費	1,293,705	1,235,795
		教育研究経費	502,000	465,129
		管理経費	231,857	231,369
		借入金等利息	27,252	30,658
		資産処分差額	214	104,611
	徴収不能額	34,209	15,130	
	消費支出の部合計	2,089,237	2,082,692	
	当年度消費収入（支出）	82,799	33,131	
	超過額			

財務比率等を活用して財務分析をしている資料

比率名	算式 (×100)	評価	比率
人件費比率	$\frac{\text{人件費}}{\text{経常収入}}$	低い方が良い	52.1%
人件費依存率	$\frac{\text{人件費}}{\text{学生生徒等納付金}}$	低い方が良い	57.6%
教育研究経費比率	$\frac{\text{教育研究経費}}{\text{経常収入}}$	高い方が良い	22.0%
管理経費比率	$\frac{\text{管理経費}}{\text{経常収入}}$	低い方が良い	9.6%
借入金等利息比率	$\frac{\text{借入金等利息}}{\text{経常収入}}$	低い方が良い	1.0%
事業活動収支差額比率	$\frac{\text{基本金組入前当年度収支差額}}{\text{事業活動収入}}$	高い方が良い	15.3%
基本金組入後収支比率	$\frac{\text{事業活動支出}}{\text{事業活動収入 - 基本金組入額}}$	低い方が良い	90.3%
学生生徒等納付金比率	$\frac{\text{学生生徒等納付金}}{\text{経常収入}}$	どちらとも いけない	90.4%
寄付金比率	$\frac{\text{寄付金}}{\text{事業活動収入}}$	高い方が良い	0.5%
経常寄付金比率	$\frac{\text{教育活動収支の寄付金}}{\text{経常収入}}$	高い方が良い	0.4%
補助金比率	$\frac{\text{補助金}}{\text{事業活動収入}}$	高い方が良い	3.8%
経常補助金比率	$\frac{\text{教育活動収支の補助金}}{\text{経常収入}}$	高い方が良い	3.8%
基本金組入率	$\frac{\text{基本金組入額}}{\text{事業活動収入}}$	高い方が良い	6.2%
減価償却額比率	$\frac{\text{減価償却額}}{\text{経常支出}}$	どちらとも いけない	7.5%
経常収支差額比率	$\frac{\text{経常収支差額}}{\text{経常収入}}$	高い方が良い	15.2%
教育活動収支差額比率	$\frac{\text{教育活動収支差額}}{\text{教育活動収入計}}$	高い方が良い	13.8%

(注1) 「経常収入」 = 「教育活動収入計」 + 「教育活動外収入計」

(注2) 「経常支出」 = 「教育活動支出計」 + 「教育活動外支出計」

(注3) 「経常収支差額」 = 「経常収入」 - 「経常支出」

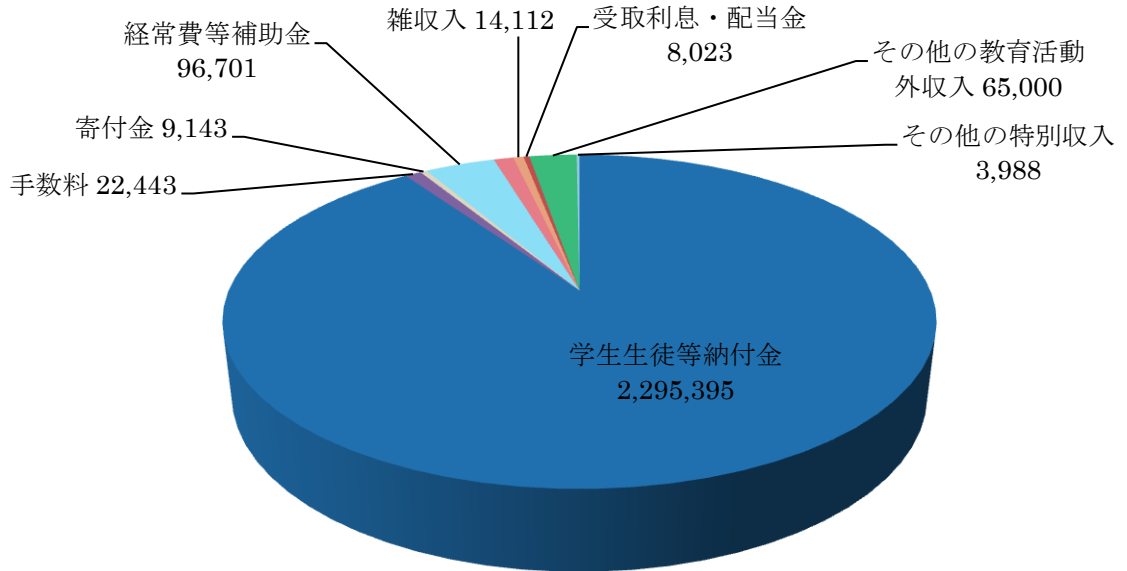
(注4) 寄付金比率の「寄付金」には特別収支の「施設設備寄付金」及び「現物寄付」を含む。

(注5) 補助金比率の「補助金」には特別収支の「施設設備補助金」を含む。

グラフや図表を活用した資料

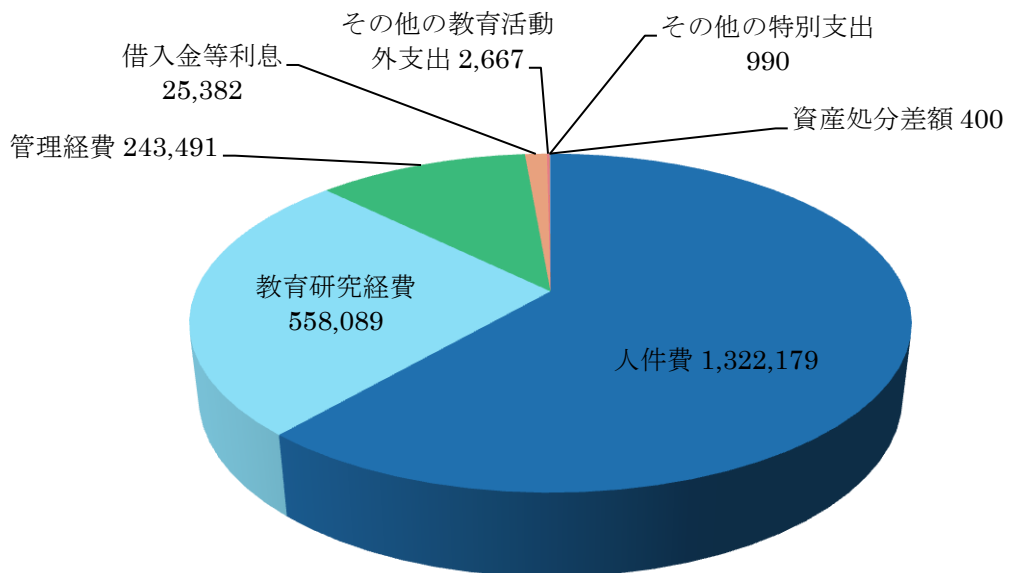
◆ 事業活動収入構成図

(単位：千円)



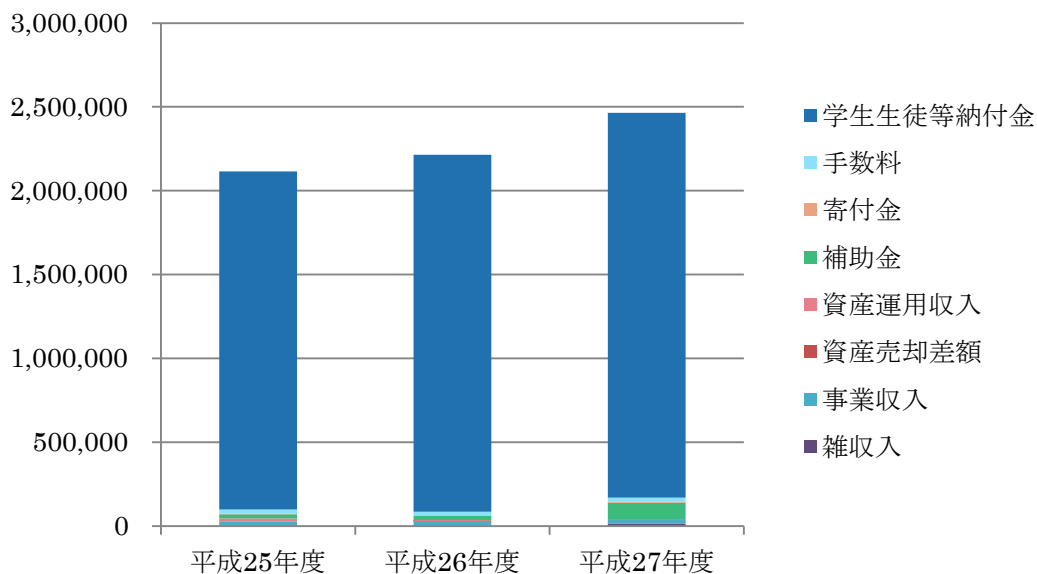
◆ 事業活動支出構成図

(単位：千円)



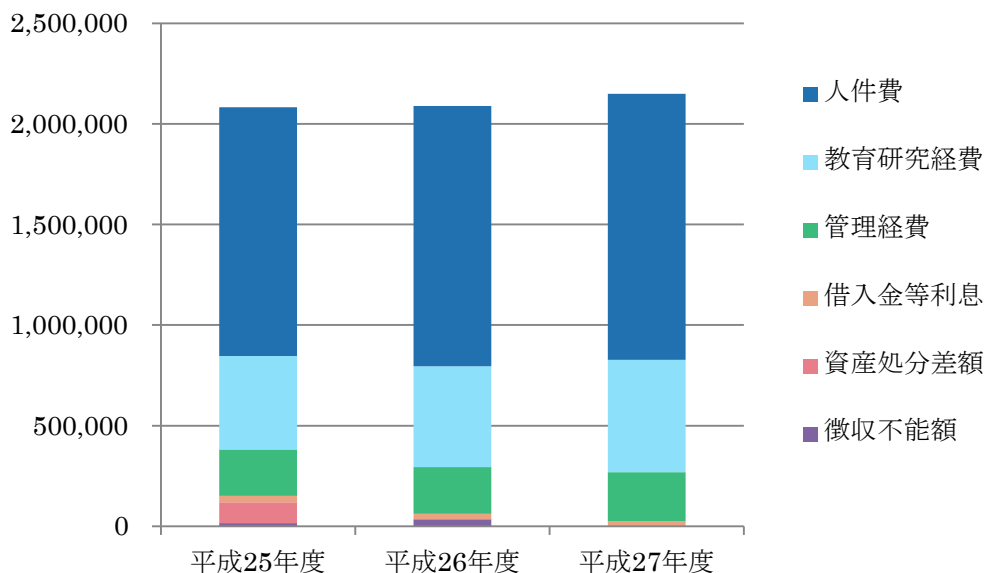
◆ 年度別事業活動収入構成図

(単位：千円)



◆ 年度別事業活動支出構成図

(単位：千円)



学校法人会計の特徴や企業会計との違い等を説明している資料

◆ 学校法人とは

学校法人とは、私立学校の設置を目的として、私立学校法の定めるところにより設立される法人をいいます（私立学校法第3条）。学校法人は、学校法人会計基準で定めるところに従って会計処理を行い、計算書類を作成しなければならないとされています。

◆ 学校法人会計基準の特徴

学校法人は、一般の企業のように利益の追求を目的とするものではありません。学校法人は、教育研究活動を目的としています。収入と支出のバランスが取れなければ学校運営を維持することはできません。そのため、学校法人会計の目的は、設置運営する大学等の永続的維持、発展と教育研究活動の円滑な遂行です。同時に、経常費補助金に係る予算の適切な執行が求められます。

学校法人の収入の大半は、自由に増額することが困難な学生生徒等納付金です。また、教育研究活動の維持発展のための支出を削減することが難しい点があります。そこで、学校法人の経営状況及び財政状態を的確に把握するため、学校法人会計基準に基づき計算書類を作成する必要があります。

◆ 学校法人会計と企業会計の違い

企業が利益の追求を目的としているのに対し、学校法人は教育研究活動を目的としています。企業会計が計算書類からその経営成績を知ることが目的であるのに対し、学校法人会計は計算書類によって安定的、継続的に教育研究活動が行われているか否かを知ることが目的です。

学校法人の事業は、基本的に非営利事業です。そのため、収益事業を目的とした一般事業会社のように利益を得ることが目的とはなっていないことから、一定の制限の下に認められる収益事業を除き、企業会計における損益計算は適用されません。